



Муниципальное общеобразовательное учреждение
средняя общеобразовательная школа с. Лебедевка
Краснокутского района Саратовской области

СОГЛАСОВАНО
Руководитель центра
«Точка роста»


« 29 » 08 2024г.

УТВЕРЖДЕНА

приказом
директора школы

 /Шелестенко Е.В./
№ 112 от 30, 08 2024 г.



**Дополнительная общеобразовательная
общеразвивающая программа
физкультурно-спортивной направленности
«Дебют»**

возраст обучающихся – 5-7 лет
срок реализации – 1 год

Автор-составитель:

Фими́на Екатерина Борисовна
педагог дополнительного образования

2024-2025 уч.год.

ПОЯСНИТЕЛЬНАЯ ЗАПИСКА

Данная программа дополнительного образования «Дебют» для детей 5-7 лет подготовлена в соответствии с требованиями ФГОС НОО и концепцией физического воспитания.

Нормативно-правовой и документальной базой программы внеурочной деятельности по формированию культуры здоровья учащихся являются:

- Федеральный государственный образовательный стандарт;
- Приказ Министерства просвещения РФ от 9.11.2018 N 196 «Об утверждении Порядка организации и осуществления образовательной деятельности по дополнительным общеобразовательным программам»
- Федеральный закон от 29.12.2012 года № 273-ФЗ «Об образовании в Российской Федерации»;
- Постановление Главного государственного санитарного врача Российской Федерации от 28.01.2021 № 3 «Об утверждении санитарных правил и норм СанПиН 2.1.3684-21 «Санитарно-эпидемиологические требования к содержанию территорий городских и сельских поселений, к водным объектам, питьевой воде и питьевому водоснабжению, атмосферному воздуху, почвам, жилым помещениям, эксплуатации производственных, общественных помещений, организации и проведению санитарно-противоэпидемических (профилактических) мероприятий»
- Приказ Минобрнауки России от 17.10.2013 №1155 «Об утверждении Федерального государственного образовательного стандарта дошкольного образования»

Игра является неотъемлемой формой деятельности ребёнка-дошкольника, это средство самовыражения и моделирования социальных отношений.

Шахматы - уникальный инструмент развития творческого мышления, мощное средство для гармоничного развития интеллекта ребёнка. Они сочетают в себе элементы искусства, науки и спорта. Игра развивает и дисциплинирует мысль, даёт больше человеку, чем он тратит на неё. Шахматы - одна из самых справедливых игр потому, что итог игры зависит исключительно от знаний и воли игрока. А шахматные правила достаточно просты и доступны, а играть в них можно где угодно.

Дети погружаются в особый мир, где они сами командуют своим шахматным войском. Но вместе с тем ребёнок начинает понимать, что от его умения зависит результат игры, что делает его более ответственным к своим действиям. Дети сами начинают тянуться к получению знаний. Вначале изучают правила игры, затем учатся составлять планы игры, решать шахматные задачи, играют партии между собой, участвуют в шахматных соревнованиях. Совершенствованию в шахматах нет предела, всегда есть чему учиться и чему удивляться. Их глубина и красота неисчерпаемы, и потому они могут стать вашим спутником на всю жизнь.

Данная дополнительная образовательная программа по шахматам направлена на развитие интеллекта личности ребёнка дошкольного возраста, обучение детей основам шахматной игры, способствующей в большей степени развитию всех психических процессов: вниманию, памяти, всех форм мышления, а также развитию воображения и творчества, формированию таких важнейших качеств личности, как усидчивость, целеустремленность, самостоятельность в принятии решения.

Программа по обучению игре в шахматы максимально проста и доступна дошкольникам. Важное значение при обучении имеет специально организованная игровая деятельность на занятиях, использование приема обыгрывания заданий, создание игровых ситуаций.

Программа составлена на возраст детей 5-7 лет, её реализация предполагает 1 год. Программа реализуется в ходе дополнительной образовательной деятельности и предусматривает 34 шахматных занятия (одно - в неделю). Максимальная недельная образовательная нагрузка не превышает допустимого объема, установленного СанПиН 2.4.1.2731-10 и составляет 25 минут для детей старшей группы (5-6 лет) и 30 минут для детей подготовительной к школе группы (6-7 лет) и предусматривает физкультминутки и подвижные игры.

. Направленность дополнительной образовательной программы.

Дополнительная общеобразовательная программа «Дебют» является общеразвивающей и имеет физкультурно-спортивную направленность.

Программа направлена на освоение учащимися практик:

-стратегического мышления (предвидеть возможное будущее и обдуманно принять правильные решения, осуществлять поиск и использование информации, необходимой для эффективного выполнения верных задач, точно использовать информационно-коммуникационные технологии, работать в коллективе и команде, эффективно общаться, брать на себя ответственность за результат выполнения заданий);

-последовательного мышления (способности к последовательному мышлению: всё, что происходит на доске во время игры, не случайность, и победа в поединке дается тому, кто умеет продумать свои ходы, а не просто играет наугад);

-логического и аналитического мышлений (активизация когнитивных функций, развитие памяти, внимания и областей мозга, отвечающих за принятие решений).

Актуальность

Шахматы – это не только игра, доставляющая детям много радости, удовольствия, но и действенное, эффективное средство их умственного развития. Неоценима роль шахмат в формировании внутреннего плана действий – способности действовать в уме. Игра в шахматы развивает наглядно-образное мышление дошкольника, способствует зарождению логического мышления, воспитывает усидчивость, внимательность, вдумчивость, целеустремленность. Ребенок, обучающийся этой игре, становится собранным, самокритичнее, привыкает самостоятельно думать, принимать решения, бороться до конца, не унывать при неудачах. Цепкая память и удивительная любознательность малышей позволяют увлечь их игрой в деревянные (или пластмассовые) фигурки. Шахматная игра дарит ребенку радость творчества и обогащает его духовный мир.

Экспериментально подтверждено, что дети, вовлеченные в волшебный мир шахмат, лучше успевают в школе, особенно по точным наукам. Экспериментальные исследования совпадают с выводами практиков: шахматная игра может занять определенное место в педагогическом процессе детского сада, ибо знакомство с шахматами в столь раннем возрасте способствует развитию у детей воображения, логического мышления, укрепляет их память, учит сравнивать и предвидеть результат, планировать свою деятельность. Дети, проявляя живой интерес к игре, учатся быть внимательными, познают дух соперничества и соревнования. Перейдя от взрослых к детям, эта удивительная игра стала средством воспитания и обучения, причем ненавязчивого, интересного, увлекательного.

Кроме того, массовое обучение дошкольников помогает выявить шахматные дарования.

Обучение дошкольников игре в шахматы является весьма актуальным на сегодняшний день. Раннее обучение детей дошкольного возраста игре в шахматы позволяет обеспечить более комфортное вхождение ребенка в учебный процесс начальной школы, позволяет снизить уровень стресса, благотворно влияет как на процесс обучения, так и на развитие личности ребенка, повышение продуктивности его мышления.

Практическая значимость программы

Сегодня шахматы – популярный и эффективный способ развития интеллекта ребенка. Многие родители хотят познакомить своих детей с древней игрой. Доказано, что занятия шахматами укрепляют память, развивают аналитические способности и воображение, помогают вырабатывать такие черты характера, как организованность, целеустремленность, объективность, что является некоторыми признаками готовности к школьному обучению. Увлечшись этой игрой, маленький непоседа становится усидчивее, озорник – выдержанней, зазнайка – самокритичней. Шахматы учат быть предельно внимательным, собранным. К тому же шахматы – замечательный повод для общения людей, способствующий углублению взаимопонимания, укреплению дружеских отношений. Не случайно девизом Всемирной шахматной федерации являются слова «Все мы одна семья».

В основу настоящей программы легла программа М.Г.Смоляковой «Разноцветный мир»

Новизной и отличительной особенностью программы

Предлагаемая дополнительная образовательная программа для детей старшего дошкольного возраста «Дебют» направлена на интеллектуальное развитие детей, способствует

совершенствованию психических процессов, становление которых особенно активно в дошкольном возрасте.

Особенностью программы является ее индивидуальный подход к обучению ребенка. Индивидуальный подход заложен в программу. Он имеет два главных аспекта. Во-первых, воспитательное взаимодействие строится с каждым юным шахматистом с учётом личностных особенностей. Во-вторых, учитываются знания условий жизни каждого воспитанника, что важно в процессе обучения. Такой подход предполагает знание индивидуальности ребёнка, с включением сюда природных, физических и психических свойств личности. В данной программе предусмотрено, что в образовании развивается не только ребёнок, но и программа его самообучения. Она может составляться и корректироваться в ходе деятельности самого ребёнка, который оказывается субъектом, конструктором своего образования, полноправным источником и организатором своих знаний. Обучающийся с помощью педагога может выступать в роли организатора своего образования: формулирует цели, отбирает тематику, составляет план работы, отбирает средства и способы достижения результата, устанавливает систему контроля и оценки своей деятельности.

Начальный курс по обучению игре в шахматы максимально прост и доступен. Важное значение при изучении шахматного курса имеет специально организованная игровая деятельность, использование приема обыгрывания учебных заданий, создания игровых ситуаций. В игровой форме вводит детей в мир шахмат: знакомит дошкольников с историей развития шахмат. В простой и доходчивой форме рассказывает о шахматных фигурах, «волшебных» свойствах и загадочных особенностях доски, об элементарных правилах игры и некоторых ее принципах, знакомит дошкольников со своеобразным миром шахмат, прививает им любовь к древней и мудрой игре. «Чтобы переварить знания, надо поглощать их с аппетитом», – любил повторять А. Франс. Поэтому в программе широко используются мультфильмы, шахматные сказки, ребусы, загадки, шарады, занимательные задачи и викторины, которые будут интересны дошкольникам.

Цель и задачи программы.

Цель программы: обучение дошкольников принципам шахматной игры, воспитание у них интереса и любви к этой игре и подготовка воспитанников к дальнейшим ступеням развития; создание условий для личностного и интеллектуального развития старших дошкольников, формирования общей культуры посредством обучения игре в шахматы.

Основные задачи программы:

Образовательные:

- Формировать устойчивый интерес малышей к игре в шахматы.
- Способствовать освоению детьми основных шахматных понятий (шахматная доска, шахматное поле, шахматная фигура, ход фигуры, взятие, начальная позиция, шахматная нотация, взаимодействие между фигурами на шахматной доске, ценность шахматных фигур, рокировка, пат, мат, ничья, дебют, миттельшпиль, эндшпиль, шахматные часы, время, отведенное на партию, т. д.)
- Познакомить с правилами поведения партнеров во время шахматной игры, учить детей во время шахматной партии действовать в соответствии с эти правилами.
- Учить детей взаимодействию между фигурами в процессе выполнения игровых заданий, а так же умению применять полученные знания о шахматных фигурах в процессе игры.
- Обеспечить успешное овладение малышами основополагающих принципов ведения шахматной партии
- Содействовать активному использованию полученных знаний в процессе игровой практики за шахматной доской;
- Учить ориентироваться на плоскости, обогащать детскую фантазию,

Развивающие:

- Развивать умение сравнивать, выявлять и устанавливать простейшие связи и отношения, самостоятельно решать и объяснять ход решения учебной задачи.
- Развивать все сферы мышления, память, внимание, наблюдательность, воображение;
- Способствовать активизации мыслительной деятельности дошкольника;
- Приобщать ребенка к самостоятельному решению логических задач;
- Формировать мотивацию к познанию и творчеству

создание условий для формирования и развития ключевых компетенций воспитанников (коммуникативных, интеллектуальных, социальных);

Воспитательные

- Воспитывать, усидчивость, целеустремленность, волю, организованность, уверенность в своих силах, самостоятельность в принятии решений;
- Поставленные цели и задачи реализуются при создании необходимых условий: наличии кабинета и его оснащённости методической литературой, ТСО, наглядными пособиями, раздаточными материалами, играми, (головоломки, кроссворды, ребусы, шахматное лото, викторины и др).

1.1.2 Принципы и подходы к формированию Программы

Обучение осуществляется на основе общих методических принципов:

- Принцип развивающей деятельности: игра не ради игры, а с целью развития личности каждого участника и всего коллектива в целом.
- Принцип активной включенности каждого ребенка в игровое действие, а не пассивное созерцание со стороны;
- Принцип доступности, последовательности и системности изложения программного материала
- Принцип комплексной реализации целей: образовательных, развивающих, воспитывающих
- Основой организации работы с детьми в данной программе является система дидактических принципов:
- Принцип наглядности
- Принцип психологической комфортности - создание образовательной среды, обеспечивающей снятие всех стрессообразующих факторов учебного процесса;
- Принцип минимакса - обеспечивается возможность продвижения каждого ребенка своим темпом;
- Принцип целостного представления о мире - при введении нового знания раскрывается его взаимосвязь с предметами и явлениями окружающего мира;
- Принцип вариативности - у детей формируется умение осуществлять собственный выбор и им систематически предоставляется возможность выбора;
- Принцип творчества - процесс обучения сориентирован на приобретение детьми собственного опыта творческой деятельности;

Изложенные выше принципы интегрируют современные научные взгляды об основах организации развивающего обучения, и обеспечивают решение задач интеллектуального и личностного развития. Каждый из перечисленных принципов направлен на достижение результата обучения, овладение дошкольниками основами шахматной игры. Программа основана на игровом методе с учетом возрастных и индивидуальных особенностей воспитанников. В течение непосредственно образовательной деятельности используются различные виды игровой деятельности: сюжетные, дидактические, подвижные, театрализованные.

Методы, используемые при организации занятий с детьми:

На начальном этапе работы преобладают *игровой, наглядный и репродуктивный методы*. Они применяются:

1. При знакомстве с шахматными фигурами.
2. При изучении шахматной доски.
3. При обучении правилам игры;
4. При реализации материального перевеса.

Словесный метод даёт возможность передать детям информацию, поставить перед ними учебную задачу, указать пути его решения.

Игровой метод предусматривает использование разнообразных компонентов игровой деятельности в сочетании с другими приёмами. При использовании игрового метода за воспитателем сохраняется ведущая роль: он определяет характер и последовательность игровых и практических действий.

Наглядный - один из основных, ведущих методов дошкольного образования. Ведущая роль этого метода связана с формированием основного содержания знаний дошкольников – представления о предметах и явлениях окружающего мира. Наглядный метод соответствует основным формам мышления дошкольника. Наглядность обеспечивает прочное запоминание.

Большую роль играют общие принципы ведения игры на различных этапах шахматной партии, где основным методом становится *продуктивный*. Для того чтобы реализовать на доске свой замысел,

ребёнок овладевает тактическим арсеналом шахмат, вследствие чего формируется следующий алгоритм мышления: анализ позиции - мотив - идея - расчёт - ход.

Метод проблемного обучения. Разбор партий мастеров разных направлений, творческое их осмысление помогает ребенку выработать свой собственный подход к игре.

Использование этих методов предусматривает, прежде всего, обеспечение самостоятельности детей в поисках решения самых разнообразных задач.

Основные формы и средства обучения:

1. Дидактические игры и задания;
2. Решение шахматных задач, комбинаций и этюдов;
3. Практическая игра;
4. Теоретические занятия, шахматные игры;
5. Шахматные турниры.

Структура занятий:

Структура занятия включает в себя изучение теории шахмат через использование дидактических сказок, игровых ситуаций, мнемотехнических приёмов.

Форма проведения занятий

определяется возрастными особенностями детей, а также содержанием разделов и тем изучаемого материала:

- беседа с объяснением материала и показом позиций на доске; на интерактивной доске;
- игра; дидактические игры, занимательные задания;
- тренировочные игры;
- турниры.

Планируемые результаты

Рост личностного, интеллектуального и социального развития ребёнка, развитие коммуникативных способностей, инициативности, толерантности, самостоятельности. Приобретение теоретических знаний и практических навыков в шахматной игре.

Освоение новых видов деятельности (дидактические игры и задания, игровые упражнения, соревнования). Конечным результатом обучения считается умение сыграть по правилам шахматную партию от начала до конца. Это предполагает определенную прочность знаний и умение применять их на практике.

Педагогический мониторинг знаний и умений детей проводится 2 раза в год (вводный – в сентябре, итоговый – в мае) как в форме индивидуальной беседы, так и через решение практических задач. Диагностические мероприятия позволяют отследить успехи дошкольников на каждом этапе обучения.

К концу обучения ребенок должны знать:

- историю возникновения шахматной игры;
- шахматные термины: белое и черное поле, горизонталь, вертикаль, диагональ, центр, партнеры, начальное положение, белые, черные, ход, взятие, стоять под боем;
- названия шахматных фигур: ладья, слон, ферзь, конь, пешка, король; - правила хода и взятия каждой фигуры.

К концу обучения дети должны уметь:

- ориентироваться на шахматной доске;
- играть каждой фигурой в отдельности;
- правильно помещать шахматную доску между партнерами;
- правильно расставлять фигуры перед игрой;
- различать горизонталь, вертикаль, диагональ;
- рокировать;
- решать элементарные шахматные задачи.
- правильно располагать доску между партнерами, расставлять фигуры

Формы аттестации, их периодичность

Оценивание результатов образовательной деятельности осуществляется посредством оценочного материала (Приложение), а также внешней системой оценивания на основе результативности участия в турнирах, соревнованиях, викторинах.

Основные методы обучения:

Формирование шахматного мышления у ребенка проходит через ряд этапов от репродуктивного повторения алгоритмов и схем в типовых положениях, до творческого применения знаний на практике, подразумевающих, зачастую, отказ от общепринятых стереотипов.

На начальном этапе преобладают игровой, наглядный и репродуктивный методы. Они применяются:

1. При знакомстве с шахматными фигурами.
2. При изучении шахматной доски.
3. При обучении правилам игры;
4. При реализации материального перевеса.

Большую роль играют общие принципы ведения игры на различных этапах шахматной партии, где основным методом становится продуктивный. Для того чтобы реализовать на доске свой замысел, учащийся овладевает тактическим арсеналом шахмат, вследствие чего формируется следующий алгоритм мышления: анализ позиции - мотив - идея - расчёт - ход. Продуктивный метод играет большую роль и в дальнейшем при изучении дебютов и основ позиционной игры, особенно при изучении типовых позиций миттельшпиля и эндшпиля.

При изучении дебютной теории основным методом является частично-поисковый. Наиболее эффективно изучение дебютной теории осуществляется в том случае, когда большую часть работы ребенок проделывает самостоятельно.

В программе предусмотрены материалы для самостоятельного изучения обучающимися (домашние задания для каждого года обучения, специально подобранная шахматная литература, картотека дебютов и др.).

Критерии оценки

2 (Высокий):

Ребенок имеет представление о «шахматном королевстве» истории шахмат. Умеет пользоваться линейкой и тетрадь в клеточку. Умеет быстро и правильно находить поля, вертикали и диагонали, показывая и называя их вслух. Знает, различает и называет шахматные фигуры. Знает ходы шахматных фигур и их отличия. Имеет понятие о приёмах взятия фигур. У ребёнка развита 5 познавательная активность, логическое мышление, воображение. Развито зрительное восприятие, внимание, мелкая моторика рук. Умеет планировать свои действия, обдумывать их, рассуждать, искать правильный ответ. Развиты ловкость и смекалка, ориентировка в пространстве

1 (Средний):

Ребенок имеет представление о «шахматном королевстве», истории шахмат. Допускает ошибки при поиске шахматных полей, вертикалей и диагоналей, показывая и называя их вслух. Путает название шахматных фигур, ходы шахматных фигур и их отличия. Путает понятия «равно», «неравно», «больше», «меньше».

0 (Низкий):

ребенок не умеет быстро и правильно находить поля, вертикали и диагонали, показывать и называть их вслух. Не знает, не различает и не называет шахматные фигуры. Не знает ходов шахматных фигур и их отличия.

Содержание второго года обучения включает непосредственно обучение шахматной игре, освоение правил игры в шахматы, а также знакомятся с шахматной нотацией, творчеством выдающихся шахматистов; учатся решать шахматные задачи.

- Овладение начальными графическими навыками: обводка, штриховка, рисование и срисовывание по клеткам;
- Рисование и срисовывание на нелинованной бумаге с соблюдением пространственного расположения заданных форм (внутри—снаружи, соприкосновение и т.п.).
- Выработка у ребенка волевых качеств.
- Развитие комбинаторных способностей, смекалки, сообразительности, логического мышления.
- Развитие физической выносливости, физического здоровья.

Условия реализации программы

Занятия внеурочной деятельности будут проводиться на базе Центра образования цифрового и гуманитарного профилей «Точка роста», в кабинете «Коворкинг»

Материально-техническое обеспечение занятий.

1. Шахматные доски
2. Магнитная доска
3. Часы.
4. Компьютер и мультимедийная установка позволяет просмотр шахматных партий, решать шахматные задачи

Формы и режим занятий

Обучение дошкольников шахматам, реализуется по программе дополнительного образования детей физкультурно-спортивной направленности и рассчитана на детей старшей и подготовительной групп, возраст 5-7 лет.

Занятия проводятся 1 раз в неделю, во второй половине дня после дневного сна.

Продолжительность занятия - 30 минут

В качестве форм организации образовательного процесса по образовательной программе дополнительного образования детей применяются:

- игры;
- занятия;
- беседы;
- аудио и видео занятия;
- открытые занятия для родителей.

Календарный учебный график

№ п/п	Тема урока	Кол. часов	Теория	Практика	Содержание
1	Первое знакомство с кабинетом «Коворкинг». Техника безопасности	1	1		Из истории шахмат. Возникновение и родина шахмат. Начальные сведения.
2	Шахматная доска.	1	0,5	0,5	Знакомство с основными понятиями: Горизонтали, Вертикали Диагонали Центр, фланги.
3	Игра «собери доску»	1		1	Из пазла шахматной доски собрать правильно доску
4	Шахматная фигура – Слон	1	0,5	0,5	Ход, взятие. Белопольные и чернопольные слоны. Где сильнее: на краю, в центре, в углу? Легкая и тяжелая фигура. Ладья против слона.
5	Шахматная фигура - Ладья	1	0,5	0,5	Ход, взятие.
6-7	Шахматная фигура - Конь	2	1	1	«Прыг, скок и вбок». Ход, взятие, сила. Необычный шаг. Ходит буквой «Г» и так и сяк. Игра конем на усеченной доске. Центр,

					край, угол.
8-9	«Могучая фигура» Ферзь.	2	1	1	«Могучая фигура» Ферзь. Дороги Ферзя. Ход, взятие. Где сильнее? Центр, край, угол
10-11	Король - самая важная, главная фигура.	2	1	1	Самая важная, главная фигура. Ход Короля. И Король в поле воин (взятие).
12-13	Благородные Пешки черно-белой доски	2	1	1	Благородные пешки черно-белой доски. «Маленькая да удаленькая. Всю доску прошла - фигуру нашла». Ход пешки, взятие, превращение, сила. «Подножка» (правило взятие на проходе).
14-15	«Волшебная» пешка	2	1	1	Значимость пешки и ее превращение
16	Делаем шахматы	1		1	Приклеивание шахматных фигур на бумажную доску
17-18	Кто чего стоит?	2	1	1	Ценность фигур
19-20	Основные правила и понятия шахматной игры	2	1	1	Правила турнирного поведения. Правило «тронул-ходи».
21-22	Сравнительная характеристика и относительная ценность фигур.	2	1	1	Ценность фигур. Сравнительная сила фигур. Достижение материального перевеса.
23-24	Шах. Понятие о шахе. Защита от шаха.	2	1	1	Что такое шах. Понятие о шахе. Шах ферзем, ладьёй, слоном, конем, пешкой.
25-26	Мат - цель игры.	2	1	1	Техника матования одинокого короля:
27-28	Рокировка.	2	1	1	Длинная и короткая рокировки. Правила рокировки.
29-30	Шахматная партия. Начало шахматной партии «Дебют». Правила и законы дебюта.	2	1	1	Начало шахматной партии. Самые общие представления о том, как начинать шахматную партию. Правила и законы дебюта. Игра всеми фигурами из начального положения.
31-	Ничья.	1	0,5	0,5	Варианты ничьей. Пат. Отличие пата от мата. Примеры на пат.
32	Тактика игры	1	0,5	0,5	Понятие о тактике и комбинации. Основные тактические приемы. Практические занятия: разбор специально подобранных позиций, решение тематических этюдов.
33	Стратегия игры	1			Определение стратегии.

			0,5	0,5	Целесообразное развитие фигур, выбор плана, централизация. Практические занятия: разбор и разыгрывание с партнером специально подобранных позиций.
34	Соревнования	1		1	Подведение итогов

ЛИТЕРАТУРА

Список литературы для педагога

1. Сухин И.Г. Волшебные фигуры, или Шахматы для детей 2–5 лет. – М.: Новая школа, 1994.
2. Сухин И.Г. Приключения в Шахматной стране. – М.: Педагогика, 1991.
3. Сухин И.Г. Удивительные приключения в Шахматной стране. – М.: Поматур, 2000.
4. Сухин И.Г. Шахматы для самых маленьких. – М.: Астрель, АСТ, 2000.
5. Сухин И.Г. Шахматы, первый год, или Там клетки черно-белые чудес и тайн полны. – Обнинск: Духовное возрождение, 1998.
6. Сухин И.Г. Шахматы, первый год, или Учусь и учу. Пособие для учителя. – Обнинск: Духовное возрождение, 2011.

Интернет-ресурсы: Интернет-ресурсы:


1. Обучающий курс для начинающих шахматистов и игра в шахматы онлайн: [сайт] URL: <http://www.chess-master.net/articles/3.html>;
2. Шахматы: [сайт] URL: <http://www.shahmatik.ru/>;
3. Шахматная библиотека: [сайт] URL: <http://webchess.ru/ebook/>.

Список литературы для учащихся

1. В.Хенкин «Шахматы для начинающих» М.: «Астрель» 2002г.
2. Сухин И.Г. Удивительные приключения в Шахматной стране. – М.: Поматур, 2000.

ПРИЛОЖЕНИЯ

Оценочный материал:



2. Запиши ответ цифрой.

- 1) сколько на шахматной доске горизонталей? ____
- 2) сколько белых полей в горизонтали? ____
- 3) сколько на шахматной доске вертикалей? ____
- 4) сколько полей в каждой вертикали? ____
- 5) сколько на доске больших диагоналей? ____
- 6) сколько белых полей в любой чёрной диагонали? ____
- 7) сколько всего полей в центре? ____
- 8) через сколько полей в центре проходит большая белая диагональ? Через ____

Проверочная работа №2.
Темы: Шахматные фигуры
и начальное положение



1. Ответь: да или нет. Согласен ли ты, что в начальном положении:

- 1) на шахматной доске больше всего коней? ____
- 2) на шахматной доске меньше всего ферзей и королей? ____
- 3) чёрный король стоит на поле чёрного цвета?

- 4) на всех горизонталях стоят шахматные фигуры?

- 5) есть горизонтالي, на которых стоят одни пешки?

- 6) на всех вертикалях расположено одинаковое количество фигур? ____
- 7) существуют такие диагонали, на которых нет ни одной шахматной фигуры? ____
- 8) есть шахматные фигуры в центре? ____